



PROMETNO VARNOSTNI NAČRT

ŠOLSKO LETO 2024/25

Pripravila:

UČITELJICA

Jožica Kašca

RAVNATELJICA

Mojca Rozman

Otroci v prometu

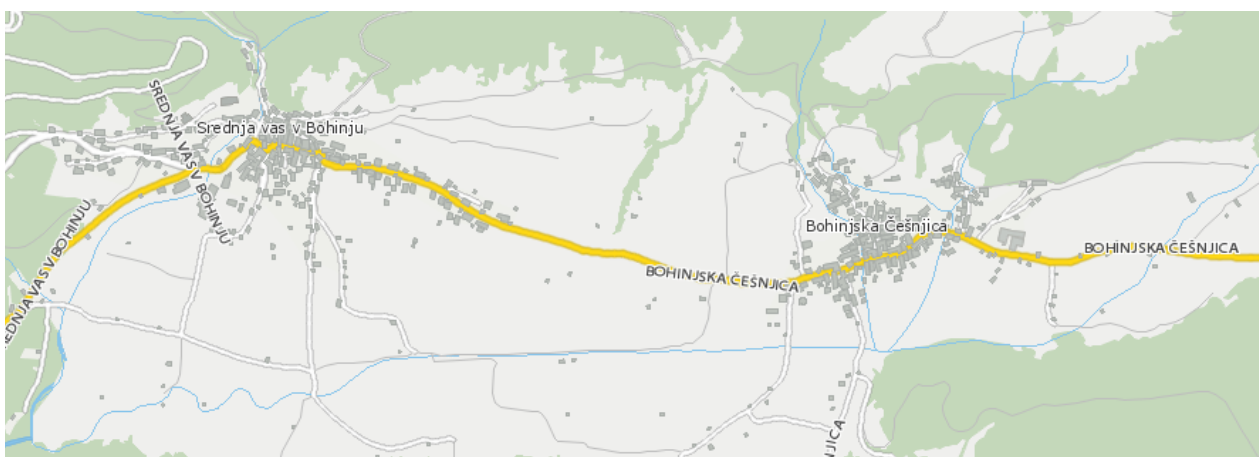
Otroci naše šole so v promet vključeni na različne načine. Nekateri pridejo v šolo kot pešci, kot sopotniki v osebnih vozilih, kot potniki v avtobusu, nekateri pa se iz šole odpeljejo s šolskim kombijem. Ker imajo otroci manj izkušenj in zaradi svojih psihofizičnih lastnosti, so v prometu še posebej ogroženi. Zakon o varnosti cestnega prometa navaja in poudarja, da morajo biti otroci kot udeleženci v cestnem prometu, deležni posebne pozornosti in pomoči drugih udeležencev.

Lega podružnične šole

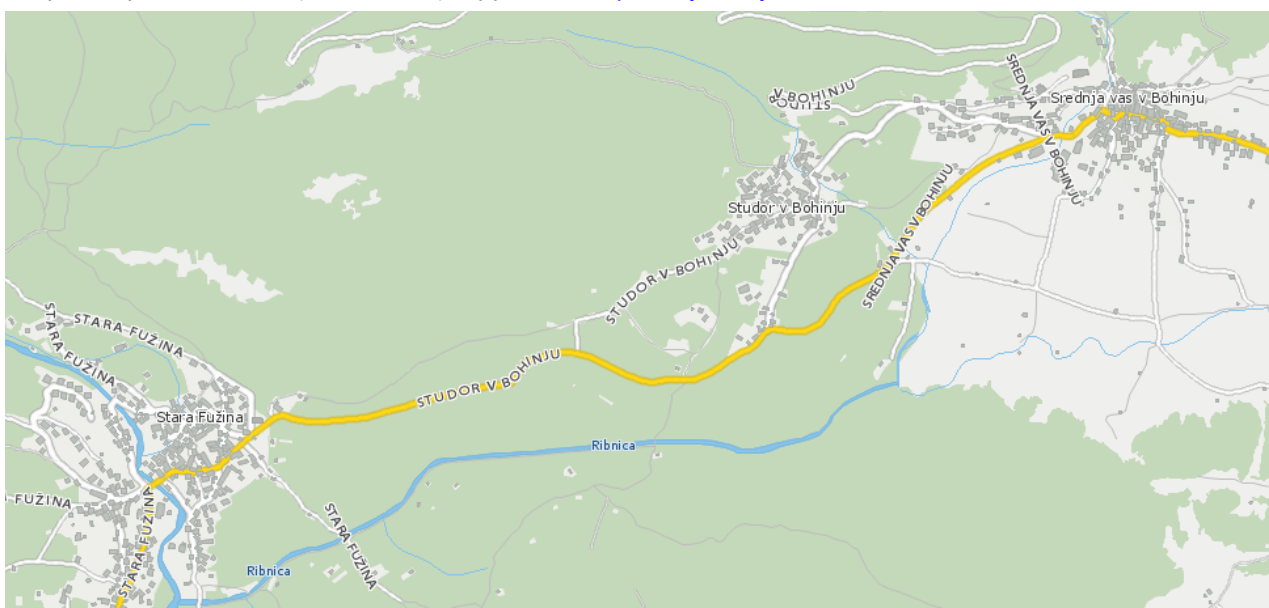
Podružnična šola leži na pobočju vzpetine nad Srednjo vasjo na južni strani. Naselje je neulično, ima vaško razsvetlavo ob cesti, ki vodi skozi vas. S prometno signalizacijo je slabo opremljeno, ni prehodov za pešce in samo kratek pločnik, ki vodi mimo doma starostnikov in župnišča. Tudi avtobus ustavlja na nevarnih mestih.

Učenci v šolo v Srednji vasi prihajajo iz vasi Stara Fužina, Studor, Srednja vas in Češnjica. Za učence iz Stare Fužine je organiziran šolski avtobusni prevoz. Učenci iz Češnjice se zjutraj v šolo pripeljejo z avtobusom, iz šole takoj po pouku (ob 12.20) jih domov odpelje šolski kombi, kasneje pa učenci koristijo šolski avtobusni prevoz. Učenci iz Srednje vasi in Studora v šolo prihajajo peš oz. jih vozijo starši z osebnimi avtomobili.

Učence, prvošolce, ki se v šolo pripeljejo z avtobusom, zjutraj na postaji počaka učiteljica in v spremstvu odidejo v šolo. Tudi po pouku učiteljica učence 1. razreda iz Stare Fužine pospremi na postajo. Kombi učence pride iskat pred šolo in jih odpelje v Češnjico.



Zemljevid bližnje okolice šole in cest po katerih učenci prihajajo v šolo (vir: <http://zemljevid.najdi.si/>)



PRIHODI AVTOBUSOV		
Srednja vas (postajališče »pred Galetom«)		
Iz smeri	Boh. Češnjica 7.14	7.17
	Stara Fužina 7.23	7.30

ODHODI AVTOBUSOV					
Srednja vas (postajališče »pred sirarno«)					
V smeri	Stara Fužina	11.45	12.34	13.24	14.24

ODHODI AVTOBUSOV		
Srednja vas (postajališče »pred Galetom«)		
V smeri	Češnjica	14.25

ŠOLSKI KOMBI		
Odhod iz šole v:		
	po 4. šolski uri	po 5. šolski uri
Bohinjska Češnjica	/	12.15

Prometna vzgoja

Prometna vzgoja je namenjena posebna pozornost. Že na začetku šolskega leta policisti in komunalni redarji nadzorujejo promet in omogočajo varno pot v šolo vsem učencem. Učenci 1., 2. in 3.r razreda se takoj prve dni pouka srečajo s policistom, ki jim na terenu predstavi varne in nevarne poti po Srednji vasi. Oglejajo si mesta, kjer lahko najvarneje prečkajo cesto. Učijo se pravilnega prečkanja ceste. Prvi šolski dan prvošolci dobijo rumene rutice, ki so jih kot udeleženci v prometu dolžni nositi prvi dve leti šolanja. V letošnjem šolskem letu so prvošolci dobili v dar tudi odsevne jopiče, ki si jih nadenejo, ko gredo na sprehod ali na dan dejavnosti izven šole.

Učencem priporočamo nošenje oblačil, ki so v mraku dobro vidna. Priporočamo uporabo kresničk in drugih odsevnih teles, ki dobro odbijajo svetlobo. Tako postanejo otroci v prometu bolj vidni. Z varnostjo otrok v cestnem prometu so seznanjeni tudi starši na prvem roditeljskem sestanku.

Učenci 2. razreda v septembru obišejo policijsko postajo na Bledu, kjer jim je predstavljen poklic policista. V skupini se sprehodijo po mestu in prečkajo cesto čez prehode za pešce in ob tem v enem križišču upoštevajo tudi prometno signalizacijo (semafor).

Vsak učitelj z učenci svojega razreda večkrat med šolskim letom prehodi poti, po katerih učenci prihajajo v šolo in iz nje odhajajo, opozarja na nevarna mesta in razloži, zakaj so nekateri odseki bolj varni.

Prometna vzgoja v osnovni šoli nima svojega učnega predmeta. Iz pedagoških in psiholoških razlogov je vključena v učno vzgojni proces pri različnih predmetih in dejavnostih, ki so opredeljene z učnimi načrti

V prometno vzgojo se poleg šole in policistov vključujejo tudi starši, ki so najbolj odgovorni za varnost otrok. Pomembno je, da so s svojim pravilnim ravnanjem v prometu vzgled otrokom.

PROMET

(iz učnega načrta)

- | | | |
|---|--|--|
| <ul style="list-style-type: none"> • opazujejo in spoznajo prometne poti v okolici šole in poznajo varno pot v šolo, • znajo opisati, kaj pomenijo prometni znaki, pomembni za pešce in kolesarje v okolici šole, • poznajo pravila varne hoje (skupinske, ob odrasli osebi, po pločniku, kjer ni pločnika, prečkanje ceste ipd.), • razumejo pomen vidnosti v prometu, v povezavi z ustavljanjem vozila ter nošenjem rumene rutice in uporabo kresničke, • presojajo vedenje sopotnika v različnih prevoznih sredstvih, • vedo, da udeležba v prometu pod vplivom alkohola, mamil in zdravil ogroža vse udeležence v prometu, • znajo zgraditi model okolice šole in na njem simulirajo promet in prometne situacije, | <ul style="list-style-type: none"> • poznajo pomen prometnih znakov, ki jih srečujejo na svoji poti v šolo, in znakov, pomembnih za vedenje pešcev, • poznajo pravila obnašanja v različnih prevoznih sredstvih, • razumejo nevarnosti prometa v različnih vremenskih razmerah, | <ul style="list-style-type: none"> • razložijo pomen prometnih znakov, pomembnih za vedenje kolesarjev, • poznajo različna prometna sredstva in objekte ter njihovo vlogo v prometu (kolo, motor, avto, avtobus, tovorno vozilo, vlak, letalo, ladja itd.) in okolju, • spoznajo vzroke za potovanja, • vedo, da promet onesnažuje zrak, vodo in prst (če ni nujno, izberemo za pot sredstvo, ki manj onesnažuje, gremo peš, s kolesom, vlakom). |
|---|--|--|

Vsebine

Pravila obnašanja v prometu in prevoznih sredstvih

Varna pot v šolo

Osnovni prometni znaki v okolici šole

Pomen vidnosti v prometu v različnih vremenskih razmerah

Prometna sredstva

Model prometa v okolici šole (gradnja s sestavljanjo)

Prometni znaki za kolesarje

Vrste prometa (sredstva, vloga)

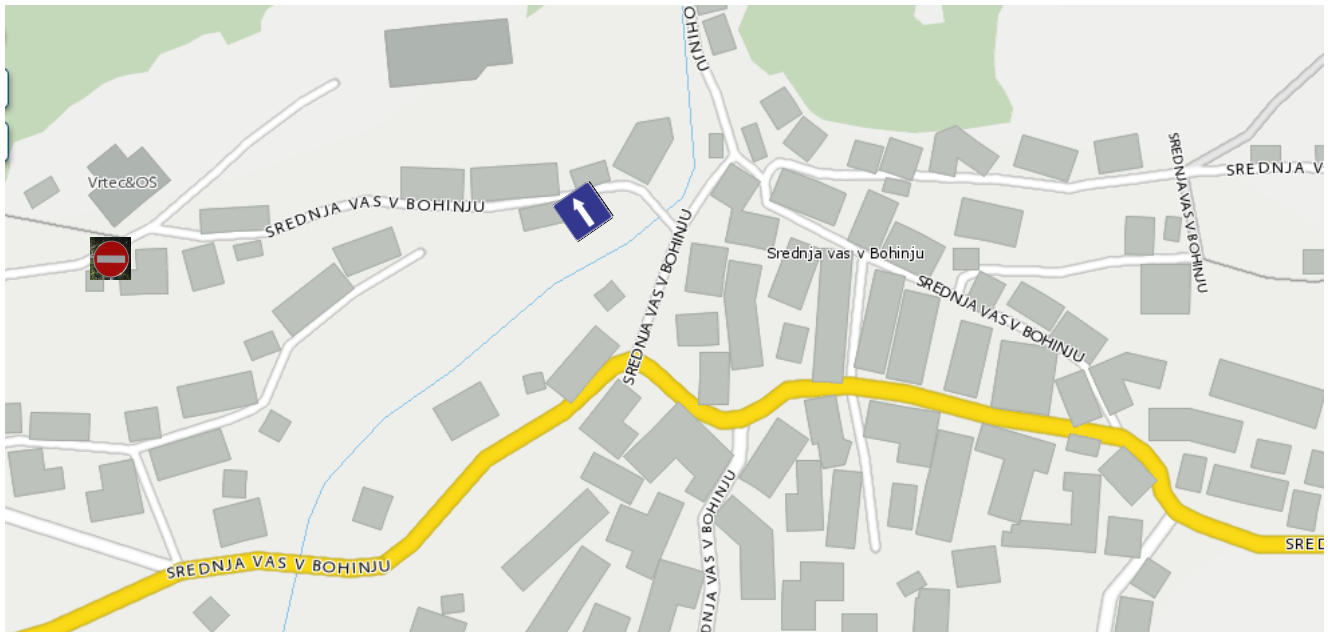
Vzroki za potovanja

Vpliv prometa na okolje

PROMET

Učenec:

- pozna vlogo prometnih sredstev,
- opiše vzroke za potovanja,
- razume vpliv prometa na okolje,
- pozna dejavnike varnosti v prometu in se po njih ravna,
- pozna pravila za pešce in obnašanje kolesarjev v prometu.



Učenci, ki prihajajo peš

Promet v okolici šole se je v zadnjih letih zmanjšal. Otroci v šolo v veliki meri prihajajo peš oz. se pripeljejo s šolskim avtobusom. Ker pa so v neposredni bližini šole mrliške vežice, cerkev in pokopališče, so občasno močno obremenjene prometne poti, ki vodijo proti šoli. V okolici šole je tudi premalo parkirnih mest, zato občasno mnogi parkirajo na neprimernih mestih in s tem ogrožajo varnost otrok. Levo ob šoli je novo zgrajeno pokrito parkirišče za varno parkiranje uslužbencev. Na teh mestih se učenci ne zadržujejo.

Cesta od gostišča Pri Hrvatih in do šole je enosmerna. Na to opozarjata prometna znaka. S tem se je promet na poti do šole v zadnjem času zmanjšal. Še posebej je to pomembno v jutranjem času od 7. 10 do 7.50, ko večina učencev po tej cesti prihaja peš v šolo.

Neorganiziran prevoz otrok v šolo – starši, sorodniki, znanci ...

Starši oz. vozniki osebnih vozil, ki pripeljejo otroke v šolo se morajo zavedati odgovornosti in pomembne vloge, ki jo imajo v prometu. Odrasli morajo biti v prometu zgled otrokom, upoštevati morajo cestno prometne predpise in se morajo v prometu obnašati kulturno. Le tako lahko poskrbimo za učinkovit prenos dobre prometne vzgoje na učence oz. otroke.


Starši morajo poskrbeti za kar največjo možno varnost otrok v vozilih. Upoštevati je treba, da otroci sedijo pripeti z varnostnim pasom na zadnjih sedežih, ko dosežejo višino 150 cm (ZPCP 88/14). Za manjše otroke pa je potrebno uporabljati avtomobilske otroške sedeže, kateri morajo imeti ustrezno homologacijo. Predvsem je pomembno, da avtomobilski otroški sedež pravilno uporabljamo in, da upoštevamo navodila proizvajalca. Poškodovanega avtomobilskega sedeža ne uporabljamo. Otrok pa naj bo pravilno pripet v sam sedež.

Pri prevozu otrok v šolo starši naletijo tudi na problem parkiranja. V okolici šole je malo parkirnih prostorov, kateri so namenjeni tako zaposlenim kot tudi obiskovalcem. Na tem mestu opozarjamo starše na pravilno parkiranje avtomobilov tako, da ne zasedejo z avtomobilom več parkirnih mest oz. da ne puščajo avtomobilov sredi dovoza in neposredno pred vhodom v šolo. Posebej pozorni pa morajo biti, ko z otrokom zapuščajo avtomobil in nato morebiti prečkajo cesto.

Šolski izleti in ekskurzije

Šola za šolske izlete in ekskurzije naroči avtobusni prevoz pri avtobusnem ponudniku, kateri poskrbi in zagotovi varno prevozno sredstvo, ki ustreza vsem prometno varnostnim predpisom. Šola poskrbi za ustrezno število spremljevalcev na avtobusu in sicer je normativ en odrasli spremljevalec na 15 učencev.

Spremljevalci poskrbijo, da učenci pravilno in varno uporabljajo prometne površine in prevozna sredstva. Razporedijo se med učence na začetku, v sredini in na koncu skupine. Spremljevalci poskrbijo, da učenci med vožnjo ne motijo voznika, sedijo na svojih sedežih in s svojim vedenjem ne ogrožajo sebe in drugih.



Viri

- Klein, Ulrich: Pazi, promet!, Tehniška založba Slovenije, Ljubljana 2000
- Zakon o pravilih cestnega prometa
- <http://zemljevid.najdi.si>